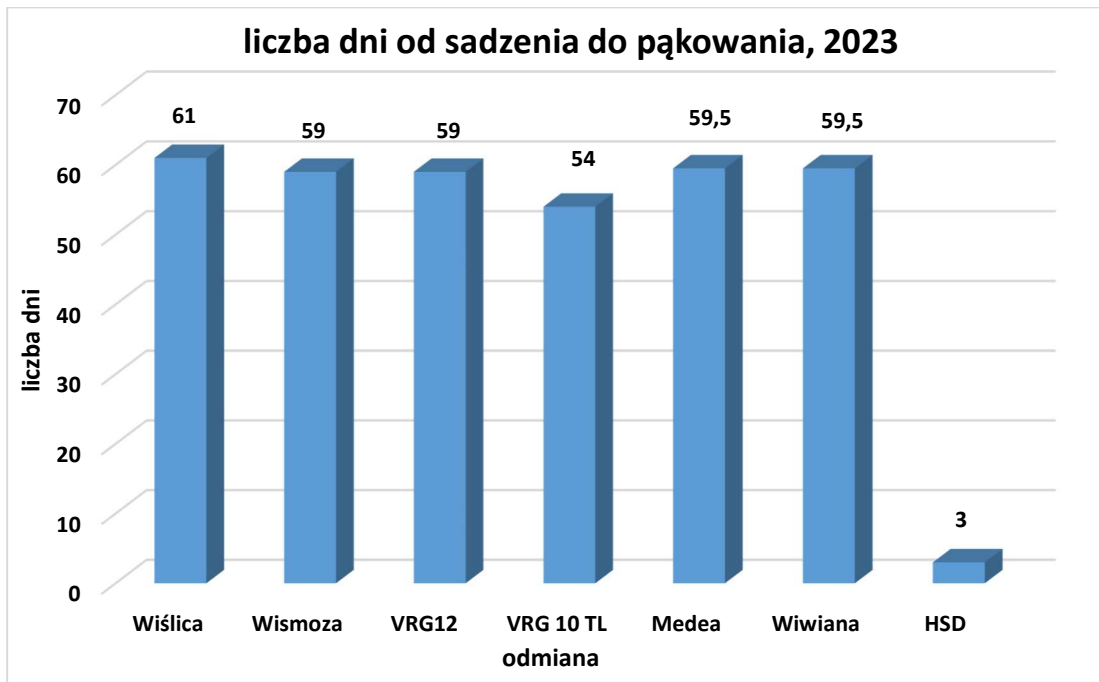
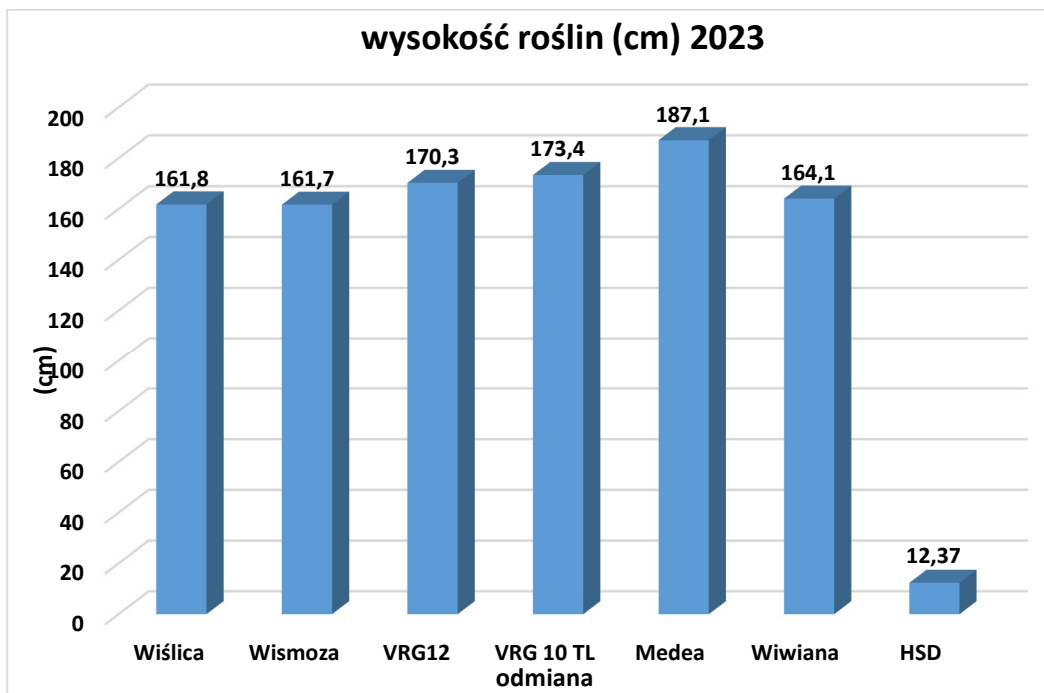


## Produktywność nowych odmian tytoniu Virginia w porównaniu z odmianą kontrolną Wiślica w Dorbozach, gmina Obsza (woj. lubelskie) w 2023 roku

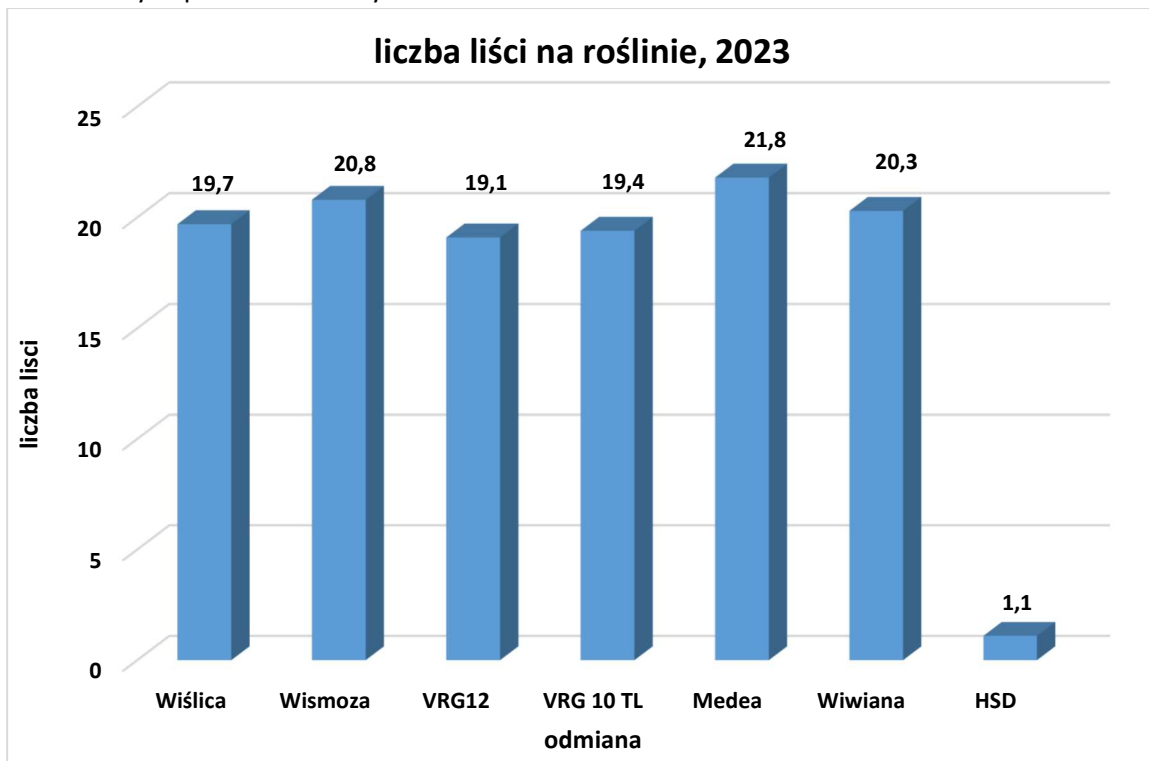
Ryc 1. Średnia liczba dni od posadzenia do fazy pąkowania w doświadczeniu w porównaniu do odmiany kontrolnej (Wiślica). Skrajny prawy słupek oznacza wartość najmniejszej istotnej różnicy wyliczoną na podstawie testu wielokrotnych porównań Tukey'a.



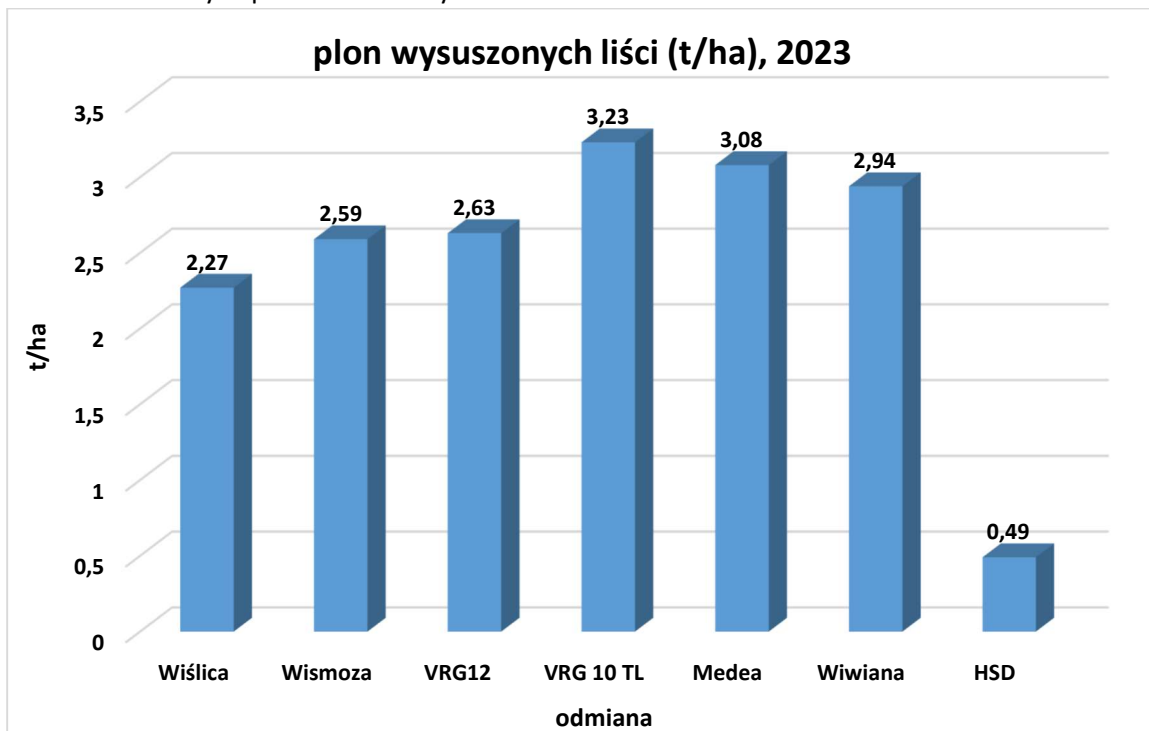
Ryc 2. Średnia wysokość roślin odmian w doświadczeniu w porównaniu do odmiany kontrolnej (Wiślica). Skrajny prawy słupek oznacza wartość najmniejszej istotnej różnicy wyliczoną na podstawie testu wielokrotnych porównań Tukey'a.



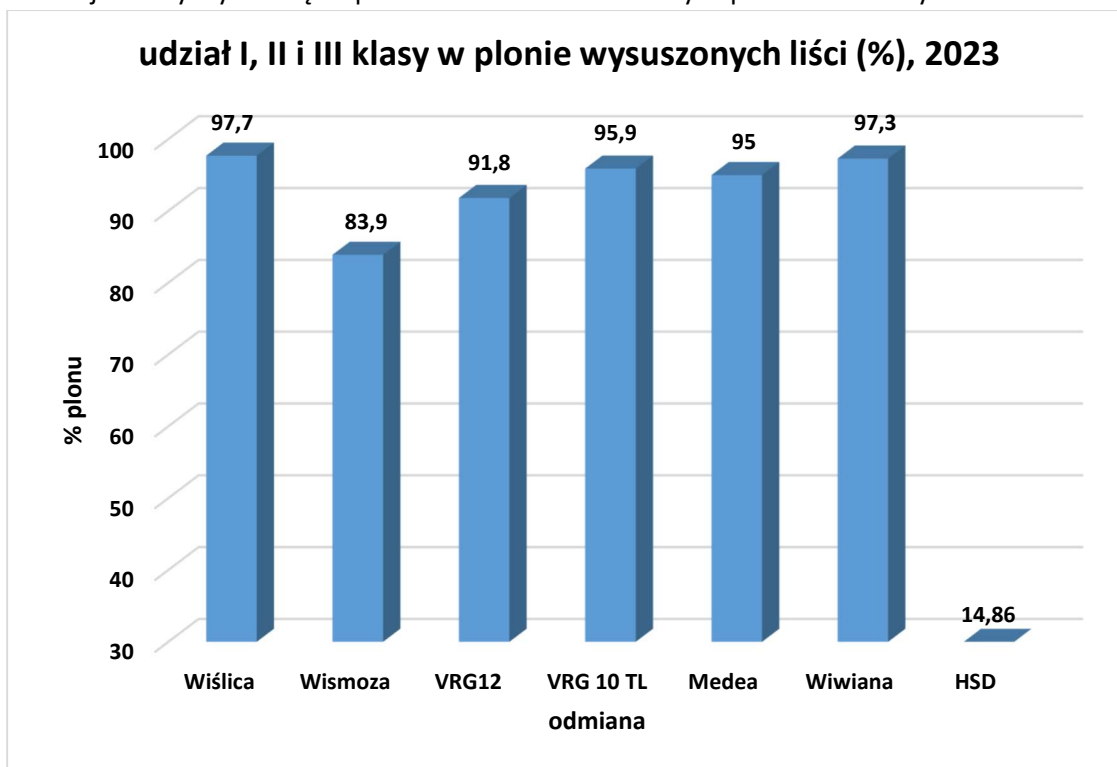
Ryc 3. Średnia liczba liści odmian w doświadczeniu w porównaniu do odmiany kontrolnej (Wiślica). Skrajny prawy słupek oznacza wartość najmniejszej istotnej różnicy wyliczoną na podstawie testu wielokrotnych porównań Tukey'a.



Ryc. 4. Średni plon wysuszonych liści odmian w doświadczeniu w porównaniu do odmiany kontrolnej (Wiślica). Skrajny prawy słupek oznacza wartość najmniejszej istotnej różnicy wyliczoną na podstawie testu wielokrotnych porównań Tukey'a.



Ryc 5. Średni łączny udział I, II i III klasy wykupowej w plonie wysuszonych liści odmian w doświadczeniu w porównaniu do odmiany kontrolnej (Wiślica). Skrajny prawy słupek oznacza wartość najmniejszej istotnej różnicy wyliczoną na podstawie testu wielokrotnych porównań Tukey'a.



Ryc.6. Średni przychód brutto z powierzchni 1 ha uprawy odmian w porównaniu do odmiany kontrolnej (Wiślica). Wartość przychodu brutto określono jako cenę uzyskaną ze sprzedaży plonu przeliczonego na 1 ha uprawy przyjmując następujące ceny 1kg tytoniu obowiązujące u jednego z podmiotów skupujących tytoń w roku 2023 : klasa I=25, klasa II=21, klasa III=18, klasa IV=14, klasa V=7 (zł/kg)

